




Case A (106)

Custodia per connessione cablata sicura dei dispositivi Ajax.

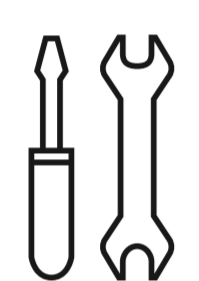


Connessione sicura e rapida con i dispositivi compatibili

Installate i dispositivi Ajax utilizzando la custodia Case. Scegliete la dimensione della custodia con il numero di fessure richiesto in base al numero di prodotti da installare. Passate i cavi e fissate il dispositivo nel modo più semplice possibile. Fissazione rapida e affidabile utilizzando gli elementi di fissaggio durevoli e le viti imperdibili.




Questa è una custodia con una fessura. Sono disponibili custodie di dimensioni alternative per diverse combinazioni di dispositivi.



Installazione e manutenzione senza sforzo

- Il tamper antisabotaggio preinstallato per rilevare l'apertura del coperchio e avvisare del distacco della custodia dalla superficie
- Fori per fissaggio disposti a diverse angolazioni e livella a bolla d'aria preinstallata per collocare la custodia in posizione orizzontale
- Zone perforate e gli elementi di fissaggio per facilitare il passaggio e la disposizione dei cavi
- Utilizzo multiplo, anche dopo lo smontaggio e la modifica della configurazione del dispositivo
- Fissaggio del coperchio e del dispositivo in due posizioni – gli errori sono esclusi
- Tutti i supporti sono inclusi: un PRO non deve portare un supporto aggiuntivo all'impianto

Compatibilità	Installazione	Specifiche tecniche	Set completo
Case A (106) è una custodia con una fessura. Dispositivi compatibili LineSplit Fibra LineProtect Fibra MultiRelay Fibra	Temperature di funzionamento da -10 °C a +40 °C Umidità massima ammissibile fino al 75% Classe di protezione IP20	Colore bianco, nero Dimensioni 106 × 168 × 56 mm Peso 186 g	Case A (106) Kit di installazione Guida rapida



Maggiori informazioni sul dispositivo sono disponibili al link:
ajax.systems/products/case/

- ✉ support@ajax.systems
- 📍 @AjaxSystemsSupport_Bot
- 🌐 ajax.systems